

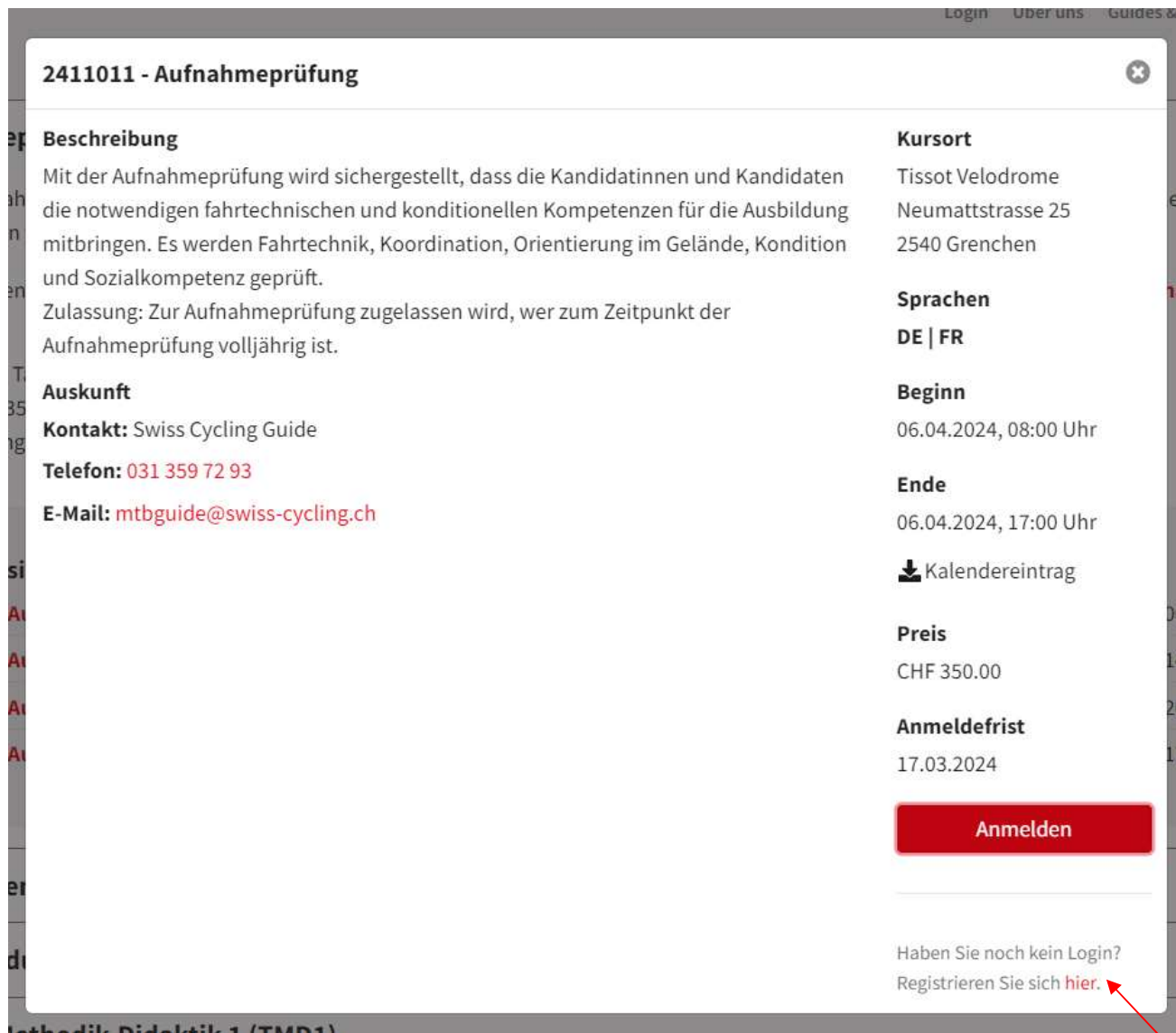
Anleitung neue Registration und Login




Dezember 2023

Die ersten Schritte im Extranet für Swiss Cycling Guide

Neue Registration

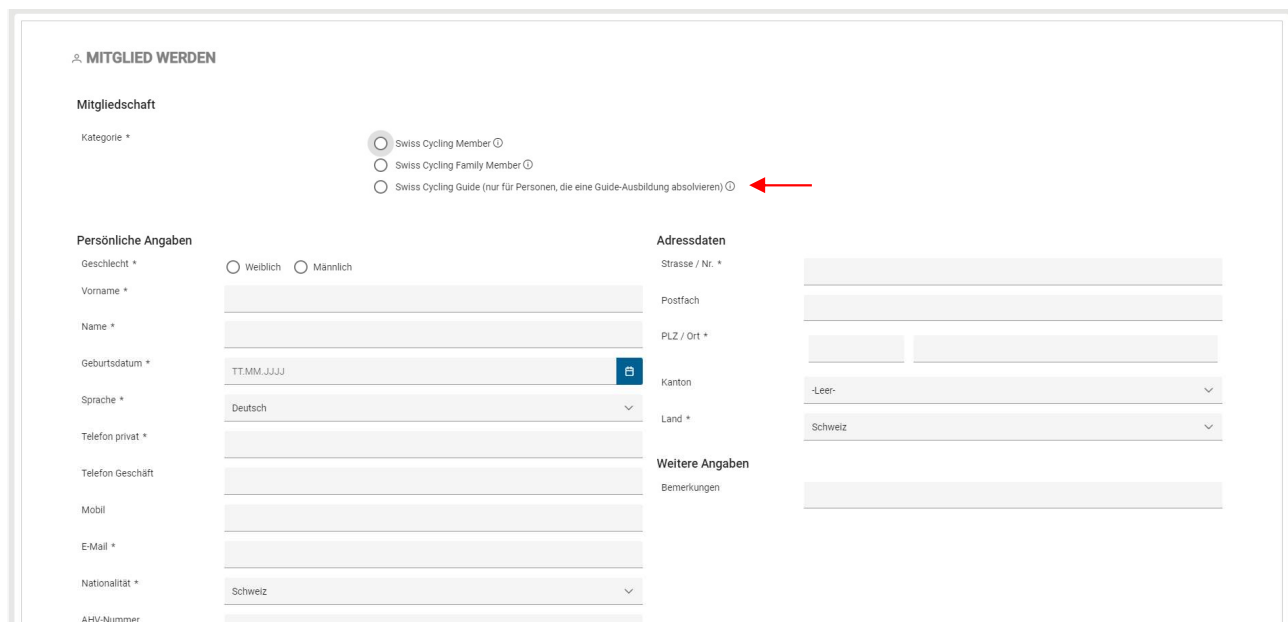


The screenshot shows a course registration page for '2411011 - Aufnahmeprüfung'. The page is divided into two columns. The left column contains the course description, contact information, and a red 'Anmelden' button. The right column contains course details such as location, dates, price, and a link to register. A red arrow points to the word 'hier' in the text 'Registrieren Sie sich hier.' at the bottom right of the page.

2411011 - Aufnahmeprüfung	
Beschreibung Mit der Aufnahmeprüfung wird sichergestellt, dass die Kandidatinnen und Kandidaten die notwendigen fahrtechnischen und konditionellen Kompetenzen für die Ausbildung mitbringen. Es werden Fahrtechnik, Koordination, Orientierung im Gelände, Kondition und Sozialkompetenz geprüft. Zulassung: Zur Aufnahmeprüfung zugelassen wird, wer zum Zeitpunkt der Aufnahmeprüfung volljährig ist.	Kursort Tissot Velodrome Neumattstrasse 25 2540 Grenchen
Auskunft Kontakt: Swiss Cycling Guide Telefon: 031 359 72 93 E-Mail: mtbguide@swiss-cycling.ch	Sprachen DE FR
	Beginn 06.04.2024, 08:00 Uhr
	Ende 06.04.2024, 17:00 Uhr
	 Kalendereintrag
	Preis CHF 350.00
	Anmeldefrist 17.03.2024
	Anmelden
	Haben Sie noch kein Login? Registrieren Sie sich hier .

Klicke auf [hier](#) (unten rechts) um über das Anmeldeformular der Swiss Cycling Guide Webseite mit dem Extranet zu verbinden.

Mitgliederdaten ausfüllen



The screenshot shows a registration form titled "MITGLIED WERDEN". It is divided into several sections:

- Mitgliedschaft**: A "Kategorie *" field with three radio button options: "Swiss Cycling Member", "Swiss Cycling Family Member", and "Swiss Cycling Guide (nur für Personen, die eine Guide-Ausbildung absolvieren)". A red arrow points to the "Swiss Cycling Guide" option.
- Persönliche Angaben**: Fields for "Geschlecht *" (Weiblich, Männlich), "Vorname *", "Name *", "Geburtsdatum *" (format TT.MM.JJJJ), "Sprache *" (dropdown menu), "Telefon privat *", "Telefon Geschäft", "Mobil", "E-Mail *", "Nationalität *" (dropdown menu), and "AHV-Nummer".
- Adressdaten**: Fields for "Strasse / Nr. *", "Postfach", "PLZ / Ort *", "Kanton", and "Land *" (dropdown menu).
- Weitere Angaben**: A "Bemerkungen" field.

Ergänze deine Mitglied Kontaktdaten als Swiss Cycling Guide Member und anerkenne die am Schluss anzukreuzenden Optionen, um die Anmeldung abzuschicken.

Anschliessend werden wir dir die Registration freischalten und du kannst dich einloggen.

Login

Logge dich auf der Swiss Cycling Webseite mit dem erhaltenen Benutzernamen und Passwort unter nachfolgendem Link ein: <https://www.swiss-cycling.ch/extranet>

Startseite

Auf der Startseite siehst du wieder die Mitglieder Daten, Adresse und Kontaktangaben, welche direkt bearbeitet werden können. Wichtig ist, dass diese Daten aktuell sind. Adressänderungen können selbst im Extranet jederzeit vorgenommen werden. Mit dem Stift-Symbol können die Daten bearbeiten werden.



Mitgliederdaten Mitgliedschaften Ausbildungen Meine Anmeldungen Abos Lizenzen Dokumente Rechnungen
Passwort ändern Abmelden

TEST TESTINE

MITGLIEDERDATEN

Name	Test	Person-id	800002
Vorname	Testine	UCI-Nummer	
Geburtsdatum	01.01.2000	AHV-Nummer	
Geschlecht	Weiblich	BMX Transponder	
Anrede	Frau	Bahn/Piste	
Titel		Rechnungs Versandart	
Titel 2		Clubwechselformular Datei herunterladen	
Zusatz 1			
Zusatz 2		Daten	<input type="checkbox"/>

Falls du die Benutzermailadresse ändern willst, kannst du auf der Startseite unter den Kontaktdaten die Mailadresse bearbeiten und das Feld „Hauptmailadresse“ anwählen.

NEUE KONTAKTANGABE

E-Mail *

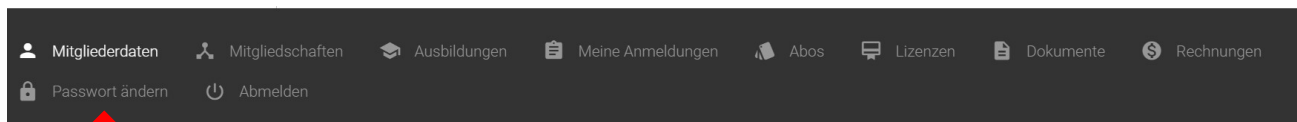
Hauptmailadresse

Bemerkung

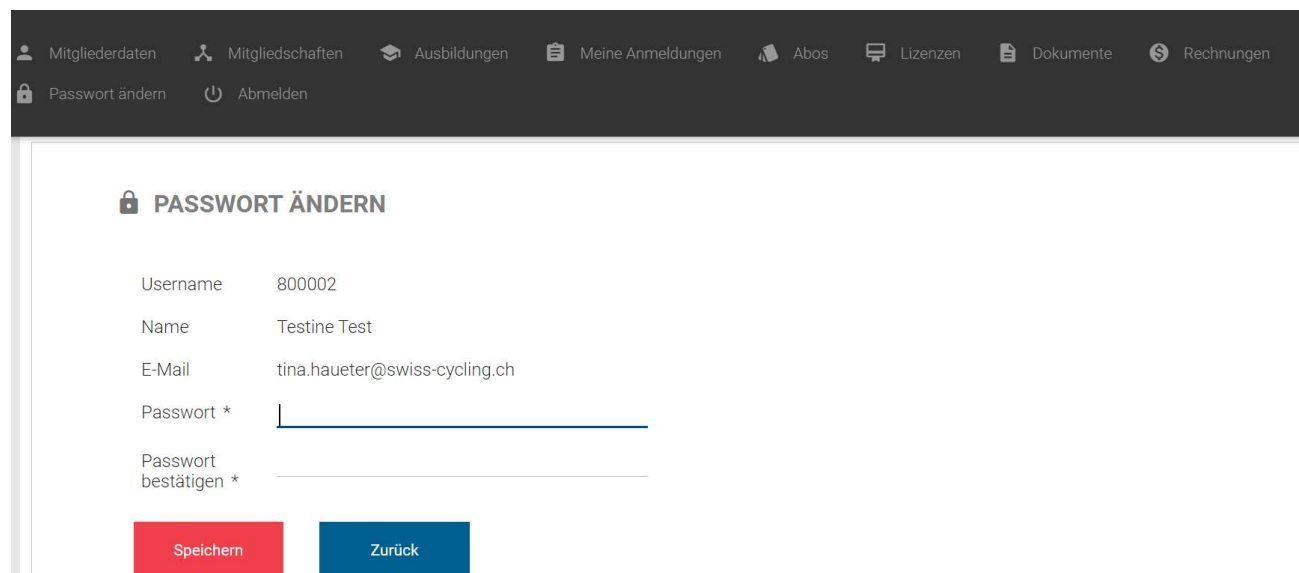
Gehört zu Standort

Passwort ändern

Beim ersten Login empfehlen wir, das Passwort, welches per Mail zugestellt wurde, durch ein persönliches Passwort zu ersetzen. Klicke hierfür im oberen Bereich auf **Passwort ändern**.



Kontrolliere deinen Usernamen, Namen und die E-Mail-Adresse. Kreiere ein neues Passwort, bestätige und drücke anschliessend den Button **speichern**. Beim nächsten Mal logge dich mit dem neuen Passwort ein.



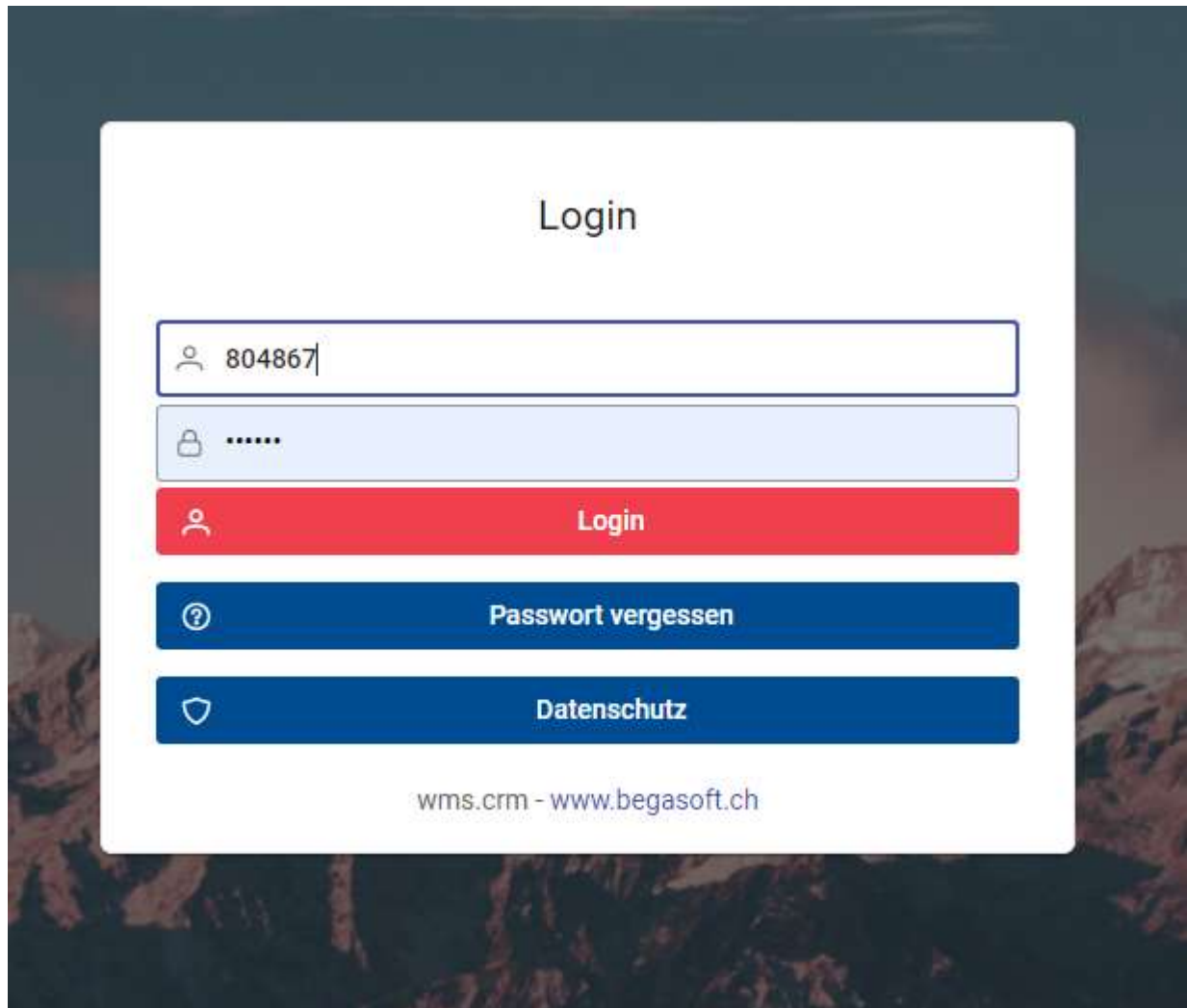
A screenshot of the 'PASSWORT ÄNDERN' (Change Password) form. The form is displayed below the same navigation bar as in the previous image. The form fields are as follows:

Username	800002
Name	Testine Test
E-Mail	tina.haueter@swiss-cycling.ch
Passwort *	<input type="password"/>
Passwort bestätigen *	<input type="password"/>

At the bottom of the form, there are two buttons: a red 'Speichern' button and a blue 'Zurück' button.

Passwort vergessen

Hast du dein Passwort vergessen? Du kannst dich bei der Startseite vom Extranet ein neues Passwort zustellen lassen. Drücke auf den blauen Knopf „Passwort vergessen“ und du erhältst dein neues Login.

The image shows a login interface on a website. At the top, the word "Login" is centered. Below it are three input fields: the first contains the number "804867" with a person icon on the left; the second contains six dots with a lock icon on the left. Below the input fields are three buttons: a red button with a person icon and the text "Login"; a blue button with a question mark icon and the text "Passwort vergessen"; and a blue button with a shield icon and the text "Datenschutz". At the bottom of the form, the text "wms.crm - www.begasoft.ch" is displayed. The background of the page is a dark, textured image of a mountain range.

Login

804867

.....

Login

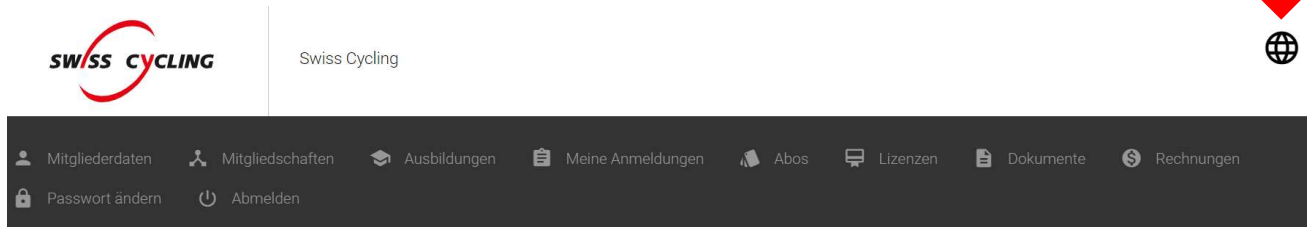
Passwort vergessen

Datenschutz

wms.crm - www.begasoft.ch

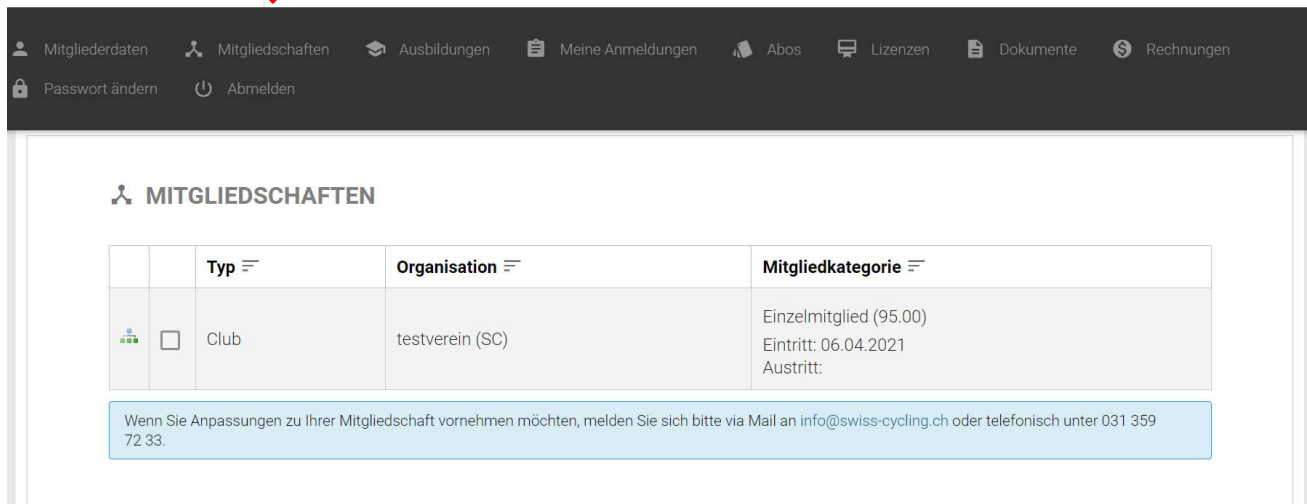
Sprache ändern

Um die Sprache zu ändern, klicke auf die Weltkugel oben rechts.



Mitgliedschaften

Um deine Mitgliedschaft einzusehen, klicke im oberen Bereich auf **Mitgliedschaften**.



Ausbildungen

Um deine absolvierte Ausbildung abzufragen, muss du den Menüpunkt **Ausbildungen** anwählen. Dieser Menüpunkt wird nur angezeigt, wenn schon Kurse besucht wurden. Der Ausbildungsstatus (aktiv, passiv, superpassiv) ist farblich markiert.



Anmeldungen

Unter **meine Anmeldungen** können alle Veranstaltungen von Swiss Cycling Guide angesehen werden.



Veranstaltungstyp	Titel	Startdatum	Status	Anmeldezeitpunkt	Ausbildungsstand	
- Alle -						
Swiss Cycling Guide	Guide Modul RG	16.01.2023	Angemeldet	26.01.2022 08:57	Bestanden	→
Swiss Cycling Guide	GLM RG	15.01.2023	Angemeldet	26.01.2022 08:57	Bestanden	→

Abos

Wenn du auf **Abos** klickst, können diese eingesehen und mit dem blauen Button rechts gestoppt werden. Bsp. Hier siehst du, ob das Magazin *Ready to Ride* abonniert ist.



Publikation	Verrechnung	Status	Anzahl	
Ready to Ride	Gratis (0.00)	Aktiv	1	

Dokumente

Unter **Dokumente** sind in der ersten Tabelle alle Dateien, die nur für dich bestimmt sind, aufgeführt. In der zweiten Tabelle sind Unterlagen abgelegt, die für eine Personengruppe, wo auch du hinzugefügt wurdest, vorgesehen sind (bspw. bei Veranstaltungsteilnahmen). Um die Dokumente zu filtern können die vier Spaltentitel (Dokumentenname, Datum, Kategorie, Dokumententyp) verwendet werden.



Dokumentenname	Datum	Kategorie	Dokumententyp
Keine Dokumente vorhanden			
Testdoku 2 SWCYC-409	30.03.2023	Test Dokument-Kategorie	Test DokumentTyp
Testdoku 3 SWCYC-409	30.03.2023	Test Dokument-Kategorie	Test DokumentTyp
Test	22.03.2023	Test Dokument-Kategorie	Test DokumentTyp

Rechnungen

Klicken Sie im oberen Bereich auf **Rechnungen**. Hier ist die gesamte Rechnungshistorie ersichtlich. Der Status zeigt auf, ob die Rechnung bezahlt wurde oder noch beglichen werden muss.



RECHNUNGEN

TOTAL EINTRÄGE: 1

Beitragsjahr	Rechnungsnummer	Rechnungsdatum	Betrag Position	Rechnungsart	Status
2023			95.00	Rechnung	Rechnungsposition Initialisiert